

# WYBORY UZUPEŁNIAJĄCE DO SENATU RZECZYPOSPOLITEJ POLSKIEJ

Szkolenie OKW 26 – 28 stycznia 2015 r.

# Czynności bez urny

## Ustalenie wyników głosowania i sporządzenie protokołu głosowania w obwodzie

### Rozliczenie kart do głosowania

#### PROTOKÓŁ GŁOSOWANIA W OBWODZIE NA KANDYDATÓW NA SENATORA

Głosowanie rozpoczęło się w dniu 8 lutego 2015. r. o godz. .... i trwało bez przerwy do godz. ....

<b>Krok 3</b>	1.	<b>Liczba wyborców uprawnionych do głosowania (umieszczonych w spisie) w chwili zakończenia głosowania – łącznie z osobami dopisanymi przez komisję w trakcie głosowania</b>					
<b>Krok 4</b>	1a.	w tym: Liczba wyborców, którym wysłano pakiety wyborcze					Liczba adnotacji w spisie zawierających informacje o wysłaniu pakietu wyborczego
<b>Krok 1</b>	2.	Komisja otrzymała kart do głosowania					
<b>Krok 5</b>	3.	Liczba wyborców, którym wydano karty do głosowania ( <b>liczba podpisów w spisie</b> ) – łącznie z adnotacjami „odmowa podpisu” zastępującymi podpisy					
<b>Krok 6</b>	3a.	<b>Liczba wyborców głosujących przez pełnomocnika</b> (liczba kart do głosowania wydanych na podstawie otrzymanych przez komisję aktów pełnomocnictwa)					Liczba podpisów pełnomocników głosujących w imieniu wyborców
<b>Krok 2</b>	4.	<b>Nie wykorzystano kart do głosowania</b>					Zapakować w pakiet, opieczetować go i opisać

**Uwaga!** Suma liczb z pkt. 3. i 4. powinna być równa liczbie z pkt. 2.; jeśli tak nie jest — przypuszczalną przyczynę należy omówić w punkcie 11.  
Data wygenerowania dokumentu: 2024-07-21 11:37:31

## Suma:

- **Liczby kart niewykorzystanych** (pkt 4 protokołu)
- **Liczba wyborców, którym wydano karty do głosowania** (pkt 3 protokołu)

## musi być równa:

- **liczbie kart, które otrzymała komisja** (pkt 2 protokołu)

## W razie niezgodności:

- **ponownie przeliczyć karty**
- **rozbieżności omówić w protokole** – pkt 11 protokołu

### III. UWAGI I ADNOTACJE

**11.\*** Uwagi o przypuszczalnej przyczynie ewentualnej różnicy pomiędzy sumą liczb z pkt. 3. i 4. a liczbą z pkt. 2.; jeżeli różnica nie występuje wpisać „brak uwag”

.....

.....

➤ komisja sprawdza czy pieczęcie na urnie oraz na wlocie do urny nie zostały naruszone

➤ komisja przegląda karty i **wydziela z nich części kart całkowicie przedartych na dwie lub więcej części, których NIE BIERZE SIĘ POD UWAGĘ PRZY OBLICZENIACH**

Karty te należy zapakować w pakiet, opieczętować go i opisać.

# Czynności z urną

## Ustalenie wyników głosowania

Komisja stwierdziła, że pieczęcie na urnie pozostały nienaruszone. Po wyjęciu kart z urny Komisja ustaliła na ich podstawie następujące wyniki głosowania:

5.	Liczba kart wyjętych z urny			4	1	0
5a.	w tym: Liczba kart wyjętych z kopert na karty do głosowania					0


**Uwaga!** Liczba z pkt. 5. pomniejszona o liczbę z pkt. 5a. powinna być równa liczbie z pkt. 3 (**liczba wyborców, którym wydano karty do głosowania**). Dodatkowo liczba z pkt. 5a. nie może być większa od liczby z pkt. 1a; jeśli tak nie jest — przypuszczalną przyczynę należy omówić w punkcie 12.

### KARTY NIEWAŻNE

- inne niż ustalone urzędowo
- nieopatrzone pieczęcią obwodowej komisji wyborczej

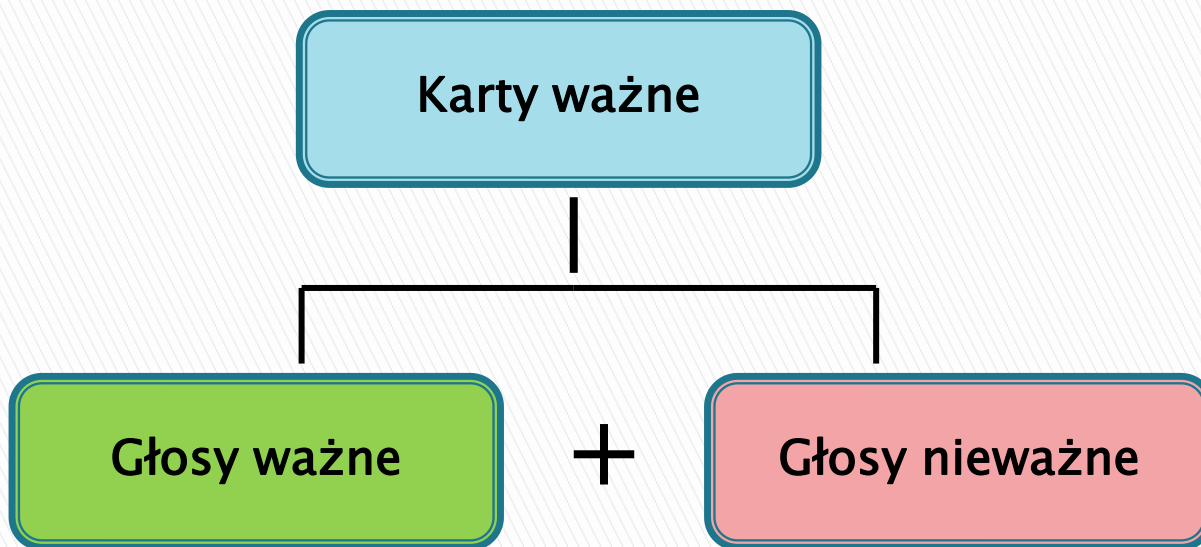
6.	Liczba kart nieważnych					1
7.	Liczba kart ważnych			4	0	9

**Uwaga!** Suma liczb z pkt. 6. i 7. musi być równa liczbie z pkt. 5.



8. Liczba głosów nieważnych					2
9. Liczba głosów ważnych			4	0	7

**Uwaga!** Suma liczb z pkt. 8. i 9. **musi** być równa liczbie z pkt. 7.



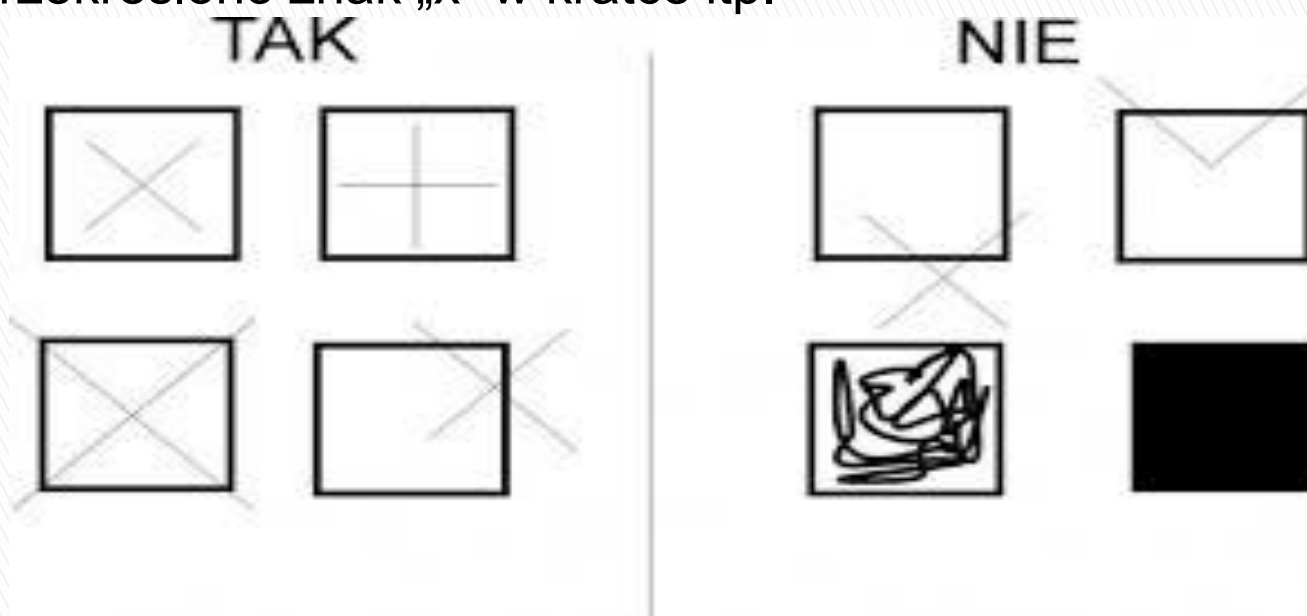
# Głosy ważne

- znak „x” postawiony w kartce przy nazwisku tylko **JEDNEGO KANDYDATA**
- znakiem „x” postawionym w kratce są **dwie przecinające się linie, których punkt przecięcia znajduje się w obrębie kratki**
- wszystkie znaki, wykreślenia, przekreślenia, w tym również znak „x” postawiony przez wyborcę poza przeznaczoną na to kratką, traktuje się jako **dopiski, które nie wpływają na ważność głosu**



# Głosy nieważne

- wyborca postawił znak „x” w kratkach przy nazwiskach **WIĘCEJ NIŻ JEDNEGO KANDYDATA**
- wyborca nie postawił znaku „x” w kratce przy żadnym nazwisku kandydata
- w obrębie kratki naniesiono znaki graficzne, w szczególności zamazano kratkę przekreślono znak „x” w kratce itp.



**Kart z głosami nieważnymi należy zapakować w pakiet, opieczętować go i opisać**

Data wygenerowania dokumentu: 2024-07-21 11:37:31

**„Głosy nieważne z kart ważnych”.**





# Uwagi mężów zaufania i członków komisji

Do protokołu głosowania w obwodzie mogą wnosić uwagi:

➤ mężowie zaufania obecni przy pracach komisji

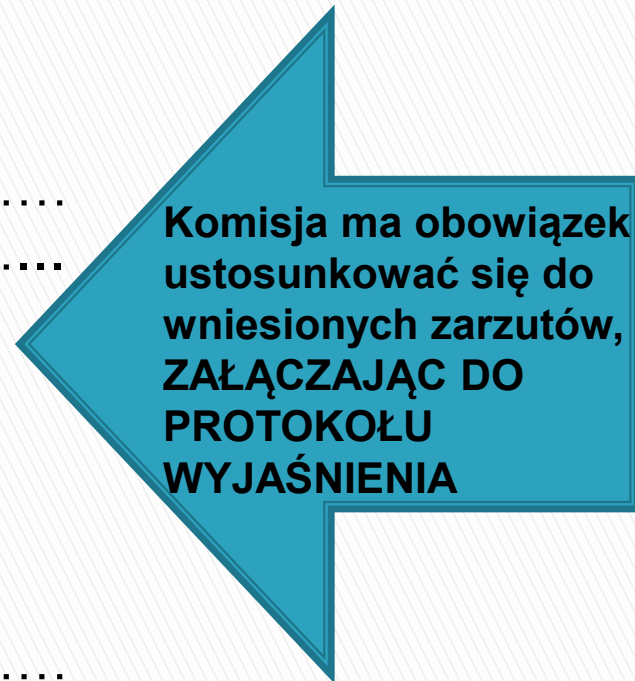
14.\*<sup>)</sup> Adnotacja o wniesieniu przez mężów zaufania uwag z wymienieniem konkretnych zarzutów<sup>\*\*)</sup>; jeżeli nie ma wpisać „brak zarzutów”:

.....  
.....

➤ członkowie komisji uczestniczący w jej pracach

15.\*<sup>)</sup> Adnotacja o wniesieniu przez członków Komisji uwag z wymienieniem konkretnych zarzutów<sup>\*\*)</sup>; jeżeli nie ma wpisać „brak zarzutów”:

.....  
.....



Jeżeli mężowie zaufania i/lub członkowie nie wnieśli uwag, we właściwym punkcie protokołu należy wpisać wyrazy „**brak zarzutów**” .


# PROTOKÓŁ GŁOSOWANIA W OBWODZIE

<b>Czynność 1</b>	<p>Po sporządzeniu brudnopisu protokołu komisja obwodowa:</p> <ul style="list-style-type: none"><li>➤ nanosi wszystkie dane z brudnopisu na <b>oryginał protokołu</b>. Na tym etapie oryginał protokołu <u>nie jest jeszcze podpisywany</u>. Sugestia – do wpisania danych należy używać narzędzia pisarskiego o innym niż czarny kolorze.</li><li>➤ sprawdza zgodność danych zawartych w protokole z brudnopisem</li></ul>
<b>Czynność 2</b>	Wykonanie <b>dwóch kserokopii</b> oryginału protokołu
<b>Czynność 3</b>	<ul style="list-style-type: none"><li>➤ <b>podpisanie</b> wszystkich trzech egzemplarzy protokołów na ostatniej stronie</li><li>➤ <b>oparafowanie</b> każdej ze stron – dot. wszystkich trzech egzemplarzy protokołów</li><li>➤ <b>opieczątowanie</b> protokołu – ostatnia strona każdego protokołu</li></ul>
<b>Czynność 4</b>	<b>Podanie do wiadomości publicznej</b> (wywieszenie) jednego egzemplarza protokołu – jedna z dwóch kserokopii

**Czynność 5**

**Dołączenie do materiałów komisji** egzemplarza protokołu (druga kopia protokołu). Materiały zostaną zdeponowane w Urzędzie Miasta Tychy – koperta „protokół głosowania – egzemplarz nr 2”

**Czynność 6**

Wykonanie **kserokopii** oryginału protokołu – podpisanego, pieczętowanego, parafowanego  w celu przekazania pełnomocnikowi Okręgowej Komisji Wyborczej

**Czynność 7**

Spakowanie do koperty **oryginału protokołu** - koperta „protokół głosowania – egzemplarz nr 1”

**Czynność 8**

**Przekazanie pełnomocnikowi Okręgowej Komisji Wyborczej** w Urzędzie Miasta Tychy:

- oryginału protokołu
- wykonanej podczas czynności nr 6 kserokopii protokołu
- zestawienie liczby osób głosujących na podstawie zaświadczenia o prawie do głosowania oraz rozliczenia głosowania korespondencyjnego

**Czynność 9**

Przekazanie w depozyt do Urzędu Miasta Tychy

- kart do głosowania
- pozostałych materiałów wyborczych

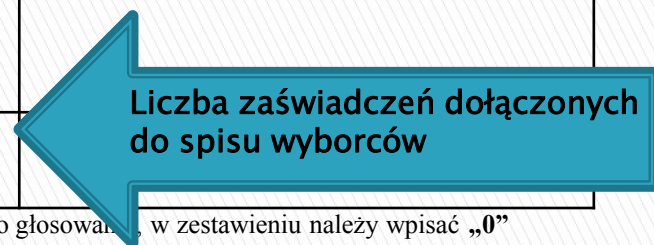
# Liczba wyborców, którzy głosowali na podstawie zaświadczenia o prawie do głosowania

Wybory uzupełniające do Senatu Rzeczypospolitej Polskiej w dniu 8 lutego 2015 r.

Zestawienie liczby osób głosujących na podstawie zaświadczenia o prawie do głosowania oraz rozliczenia głosowania korespondencyjnego

Zestawienie zostanie przekazane do Okręgowej Komisji Wyborczej	w Katowicach
Nazwa miasta, powiatu, kod terytorialny	

1.	Numer obwodu głosowania	
2.	Adres komisji obwodowej	
3.	Imię i nazwisko przewodniczącego komisji obwodowej ( osoby, której podpis widnieje pod zestawieniem)	
4.	Liczba osób głosujących na podstawie zaświadczenia o prawie do głosowania	



**Uwaga:** W przypadku, gdy żaden wyborca nie głosował na podstawie zaświadczenia o prawie do głosowania, w zestawieniu należy wpisać „0”

5.	Liczba otrzymanych przez komisję kopert zwrotnych	
6.	Liczba kopert zwrotnych, w których nie było oświadczenia o osobistym i tajnym oddaniu głosu	
7.	Liczba kopert zwrotnych, w których oświadczenie o osobistym i tajnym oddaniu głosu nie było podpisane przez wyborcę	
8.	Liczba kopert zwrotnych, w których nie było koperty na kartę do głosowania	
9.	Liczba kopert zwrotnych, w których znajdowała się niezaklejona koperta na kartę do głosowania	
10.	Liczba kopert na kartę do głosowania wrzuconych do urny	

**Uwaga:** punkty od 5 do 10 wypełniają tylko obwodowe komisje wyborcze wyznaczone do głosowania korespondencyjnego

Podpisane przez Przewodniczącego lub Zastępcę i doręczone wraz z protokołem



( podpis przewodniczącego / zastępcy przewodniczącego komisji – osoby, której nazwisko zostało podane w pkt. 3 zestawienia)

Dziękuję za uwagę  
Pełnomocnik Okręgowej Komisji Wyborczej  
Paulina BORYCZKO- WĄSIK