





Pracownia:
40-020 Katowice
ul. Przemysłowa 10
tel. (0-32) 785 91 84
tel./fax (0-32) 785 91 85

OBŚLUGA ŚRODOWISKA DORADZTWO PRAWNE

Prognoza oddziaływania na środowisko
do projektu miejscowego planu zagospodarowania przestrzennego
dla obszaru pomiędzy ulicami
Armii Krajowej, Piłsudskiego, Beskidzką i linią kolejową w Tychach

-  Granica obszaru objętego projektem mpzp
-  Powiązania przestrzenne z zabudową znajdującą się w bezpośrednim sąsiedztwie
-  Powiązania przyrodnicze z terenem zieleni parkowej
-  Bariery przestrzenne związane z przebiegiem drogi i linii kolejowej

Lokalizacja obszaru na mapie topograficznej
Powiązania przestrzenne i bariery

Skala 1:10 000

Załącznik nr 1